






CheckWatt CM10 - Kompatibilitet

Hårdvara, kompatibel för kommunikation med CheckWatt CM10 -
Uppdaterad 2023-08-17

Villa segment (5-30kW)

Leverantör	Modell	Funktionalitet*
	SH5.0-10.0RT	Snabb
	X1 Hybrid X3 Hybrid X1 Retro-Fit X3 Retro-Fit	Snabb
	SUN2000 (LUNA2000)	Normal
	MOD 3-30KTL3-XH	Snabb
	PLENTICORE plus, PLENTICORE BI	Snabb
	GW 5k-10k ET GW 5k-10k ET Plus+ GW 15k-30k ET	Snabb

C&I segment (20-1000kW)

Leverantör	Modell	Funktionalitet*
	PowerShaper2	Snabbast
	Sunny Tripower Storage 60	Snabb
	Stabiliti	Snabb
	COM100	Snabb
	Smartlogger	Snabb

*Funktionalitet

Snabbast: Stödtjänster(FFR) + Allt inom *Snabb*

Snabb: Stödtjänster(FCR-D upp & ned) + Allt inom *Normal*

Normal: Elprisarbitrage, effekttoppskapning, lokal flex